



# 2005年度 決算 アナリストミーティング

2006年5月17日(水)

健康未来、創ります



## 日本新薬

# 業績の状況 (連結)

(百万円)

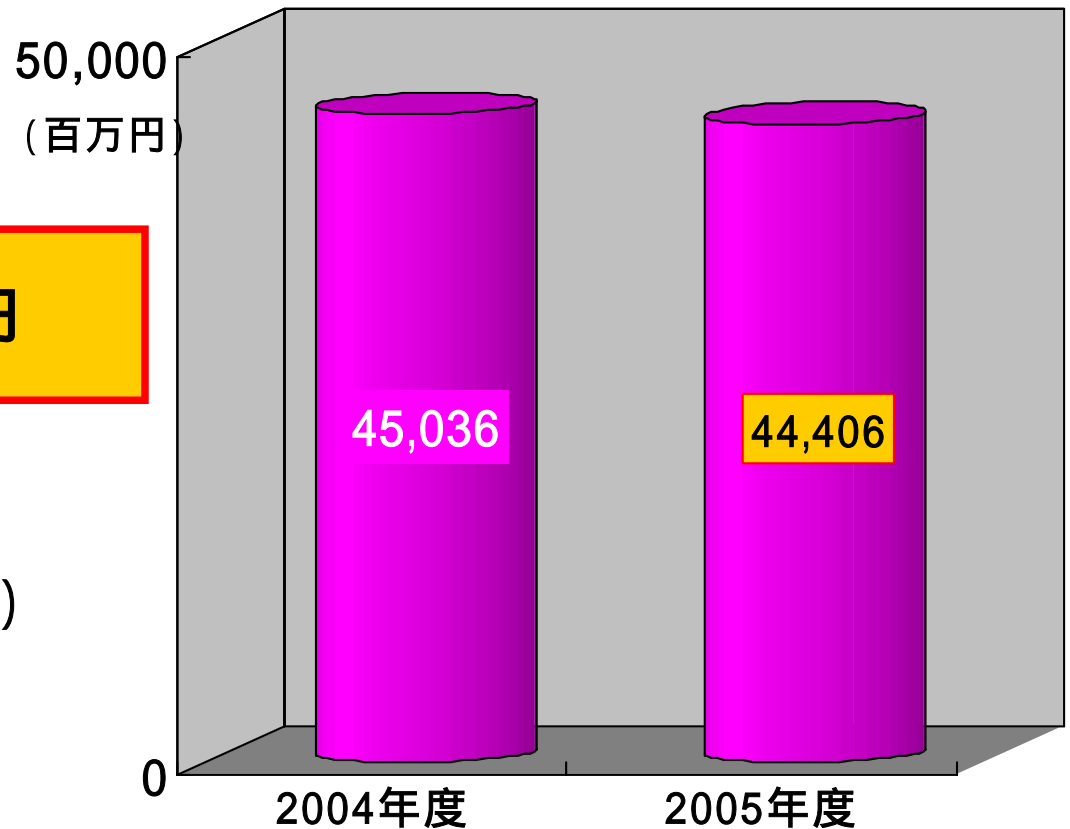
|       | 2004年度 |        | 2005年度 |        |       |       |
|-------|--------|--------|--------|--------|-------|-------|
|       | 実績     |        | 実績     |        | 対前年度比 |       |
|       |        | 売上比    |        | 売上比    | 増減    | 増減率   |
| 売上高   | 54,251 | 100.0% | 53,946 | 100.0% | 305   | 0.6%  |
| 営業利益  | 4,596  | 8.5%   | 2,655  | 4.9%   | 1,941 | 42.2% |
| 経常利益  | 4,656  | 8.6%   | 2,992  | 5.6%   | 1,664 | 35.7% |
| 当期純利益 | 5,639  | 10.4%  | 1,611  | 3.0%   | 4,028 | 71.4% |

# 部門別業績推移(連結) 医薬品

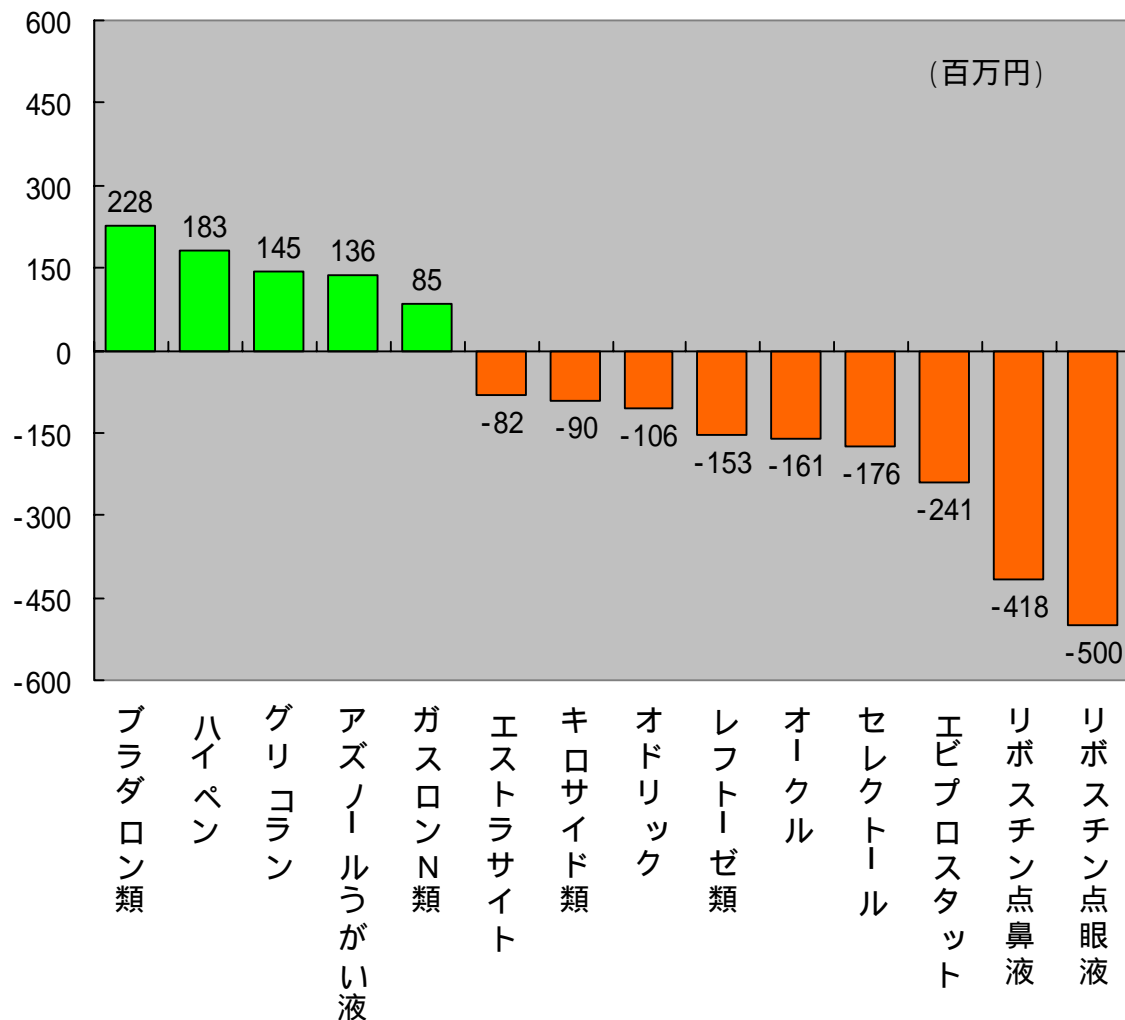
実績 44,406百万円

対前年度比

630百万円( 1.4%)



# 主力品目 売上高増減



- ・ブラダロン(6.0% up)  
(頻尿治療剤)
- ・ハイペン(3.8% up)  
(非ステロイド性鎮痛・抗炎症剤)
- ・グリコラン(21.8% up)  
(経口糖尿病用剤)
- ・アズノールうがい液(9.9% up)  
(アズレン含嗽液)

等の伸長

- ・リボスチン点眼液(28.8% down)  
(抗アレルギー点眼液)
- ・リボスチン点鼻液(42.5% down)  
(抗アレルギー点眼液)
- ・エビプロスタット(3.6% down)  
(前立腺肥大症治療剤)
- ・セレクトール(4.1% down)  
(高血圧・狭心症治療剤)

等の減少

- ・ヨードコート軟膏、アムノレイク  
の寄与



# 医薬品売上の内訳

(百万円)

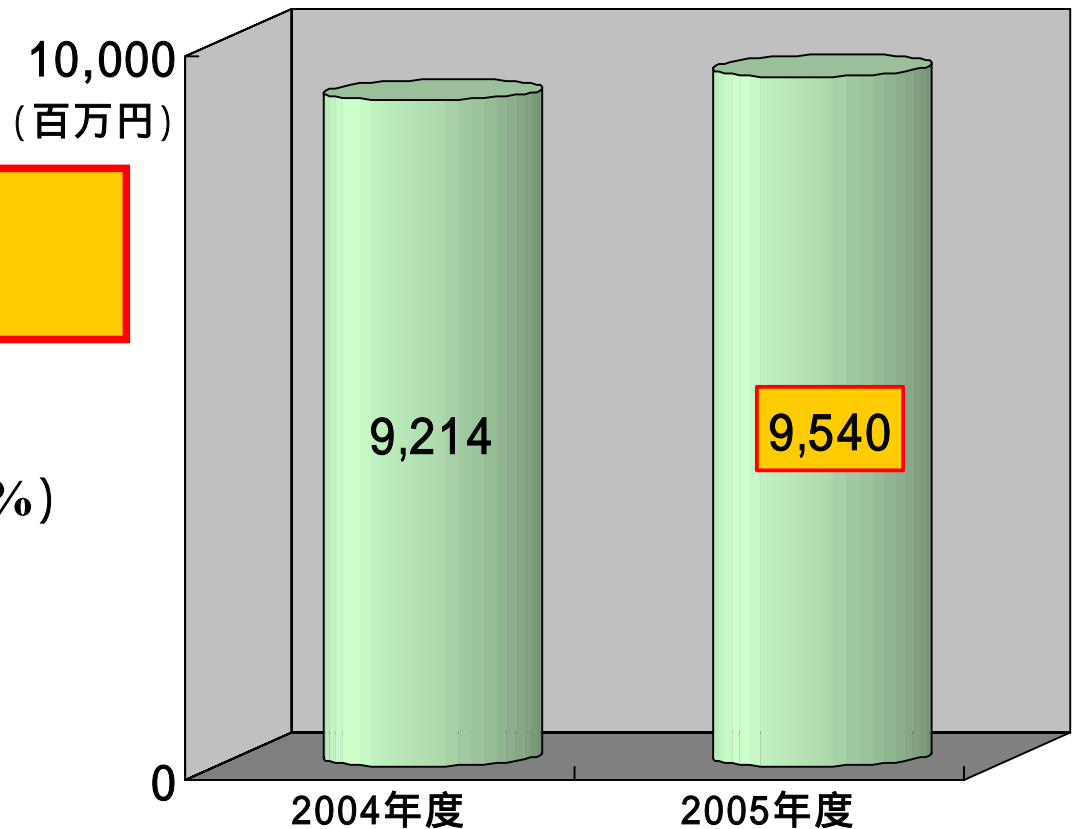
|             | 2004年度 |        | 2005年度 |        |       |        |
|-------------|--------|--------|--------|--------|-------|--------|
|             | 実績     |        | 実績     |        | 対前年度比 |        |
|             |        | 売上比    |        | 売上比    | 増減    | 増減率    |
| 医薬品         | 43,473 | 96.5%  | 42,564 | 95.9%  | 909   | 2.1%   |
| 工業所有権等収益    | 911    | 2.0%   | 220    | 0.5%   | 691   | 75.9%  |
| フルリフロキサシン原薬 | 651    | 1.5%   | 1,445  | 3.2%   | 794   | 122.0% |
| 受託製造        | 1      | 0.0%   | 177    | 0.4%   | 176   | -      |
| 医薬品合計       | 45,036 | 100.0% | 44,406 | 100.0% | 630   | 1.4%   |

# 部門別業績推移(連結) 食品

実績 9,540百万円

対前年度比

+326百万円(+3.5%)



# 食品売上の内訳

(百万円)

|         | 2004年度 |        | 2005年度 |        |       |       |
|---------|--------|--------|--------|--------|-------|-------|
|         | 実績     | 売上比    | 実績     | 売上比    | 対前年度比 |       |
|         |        |        |        |        | 増減    | 増減率   |
| 調味・香辛料  | 564    | 6.1%   | 517    | 5.4%   | 47    | 8.3%  |
| 品質安定保存剤 | 1,423  | 15.4%  | 1,403  | 14.7%  | 20    | 1.4%  |
| たん白製剤   | 4,949  | 53.7%  | 5,595  | 58.6%  | 646   | 13.1% |
| 除菌・洗浄剤  | 449    | 4.9%   | 395    | 4.2%   | 54    | 12.0% |
| 小麦製品    | 244    | 2.7%   | 165    | 1.7%   | 79    | 32.4% |
| 健康食品素材  | 1,001  | 10.9%  | 896    | 9.4%   | 105   | 10.5% |
| その他     | 584    | 6.3%   | 569    | 6.0%   | 15    | 2.6%  |
| 食品合計    | 9,214  | 100.0% | 9,540  | 100.0% | 326   | 3.5%  |

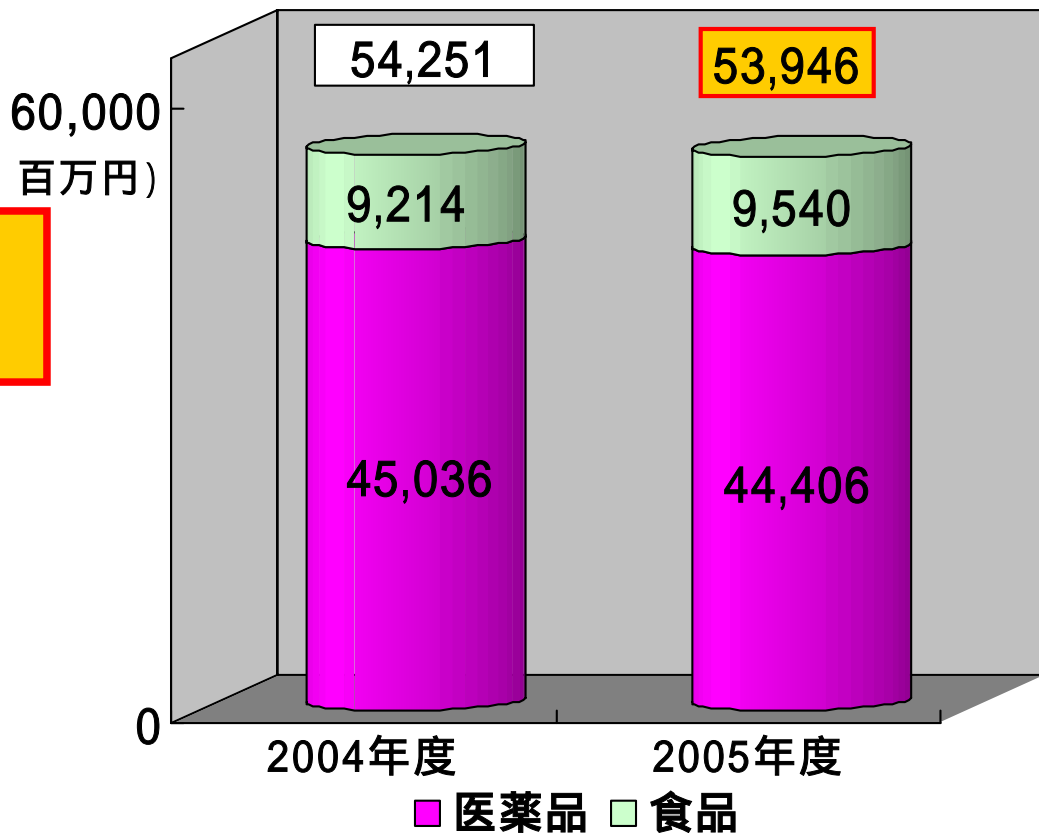


# 業績推移(連結) 売上高

実績 53,946百万円

対前年度比

305百万円( 0.6%)



# 業績の状況 (連結)

(百万円)

|             | 2004年度   |         | 2005年度   |         |        |         |
|-------------|----------|---------|----------|---------|--------|---------|
|             | 実績       |         | 実績       |         | 対前年度比  |         |
|             |          | 売上比     |          | 売上比     | 増減     | 増減率     |
| <b>営業収益</b> |          |         |          |         |        |         |
| 売上高         | 54,251   | 100.0%  | 53,946   | 100.0%  | 305    | 0.6%    |
| (医薬品)       | (45,036) | (83.0%) | (44,406) | (82.3%) | ( 630) | ( 1.4%) |
| (食品)        | (9,214)  | (17.0%) | (9,540)  | (17.7%) | (326)  | (3.5%)  |
| <b>営業費用</b> | 49,655   | 91.5%   | 51,291   | 95.1%   | 1,636  | 3.3%    |
| 売上原価        | 23,150   | 42.7%   | 23,310   | 43.2%   | 160    |         |
| 返品引当金戻入額    | 3        | 0.0%    | 11       | 0.0%    | 8      |         |
| 販売費及び一般管理費  | 18,021   | 33.2%   | 17,920   | 33.2%   | 101    |         |
| 研究開発費       | 8,485    | 15.6%   | 10,071   | 18.7%   | 1,586  |         |
| <b>営業利益</b> | 4,596    | 8.5%    | 2,655    | 4.9%    | 1,941  | 42.2%   |

営業利益：販売費及び一般管理費は減少したが、研究開発費の増加等により減益。



# 業績の状況 (連結)

(百万円)

|       | 2004年度 |       | 2005年度 |      |       |       |
|-------|--------|-------|--------|------|-------|-------|
|       | 実績     |       | 実績     |      | 対前年度比 |       |
|       |        | 売上比   |        | 売上比  | 増減    | 増減率   |
| 営業利益  | 4,596  | 8.5%  | 2,655  | 4.9% | 1,941 | 42.2% |
| 営業外収益 | 809    | 1.5%  | 938    | 1.8% | 129   | 15.9% |
| 営業外費用 | 748    | 1.4%  | 600    | 1.1% | 148   | 19.8% |
| 経常利益  | 4,656  | 8.6%  | 2,992  | 5.6% | 1,664 | 35.7% |
| 特別利益  | 5,151  | 9.5%  | 292    | 0.5% | 4,859 | 94.3% |
| 特別損失  | 178    | 0.3%  | -      | -    | 178   | -     |
| 当期純利益 | 5,639  | 10.4% | 1,611  | 3.0% | 4,028 | 71.4% |

当期純利益：前年度には厚生年金の代行返上及び土地等固定資産売却に伴う特別利益があったため減益。



# 設備投資の状況 (連結)

## 設備投資及び減価償却費

(百万円)

|       | 実績     |        |     |
|-------|--------|--------|-----|
|       | 2004年度 | 2005年度 | 増減  |
| 設備投資額 | 1,744  | 1,184  | 560 |
| 減価償却費 | 2,548  | 2,221  | 327 |

## 設備投資内訳

(百万円)

|           | 実績     |        |        |
|-----------|--------|--------|--------|
|           | 2004年度 | 2005年度 | 増減     |
| <日本新薬>    | 1,692  | 973    | 719    |
| 生産関連      | 476    | 298    | 178    |
| 研究開発関連    | 294    | 482    | 188    |
| 一般関連      | 922    | 193    | 728    |
| 東京新社屋建設   | (664)  | -      | ( 664) |
| その他設備投資一般 | (258)  | (193)  | ( 65)  |
| <シオエ製薬>   | 28     | 52     | 24     |
| <タジマ食品>   | 24     | 159    | 135    |
| 設備投資計     | 1,744  | 1,184  | 560    |

# 予想損益計算書 (連結)

(百万円)

|       | 2005年度 |        | 2006年度 |        |       |       |
|-------|--------|--------|--------|--------|-------|-------|
|       | 実績     | 売上比    | 予想     | 売上比    | 対前度比  |       |
|       |        |        |        |        | 増減    | 増減率   |
| 売上高   | 53,946 | 100.0% | 55,500 | 100.0% | 1,554 | 2.9%  |
| 営業利益  | 2,655  | 4.9%   | 4,400  | 7.9%   | 1,745 | 65.7% |
| 経常利益  | 2,992  | 5.6%   | 4,700  | 8.5%   | 1,708 | 57.0% |
| 当期純利益 | 1,611  | 3.0%   | 2,650  | 4.8%   | 1,039 | 64.4% |

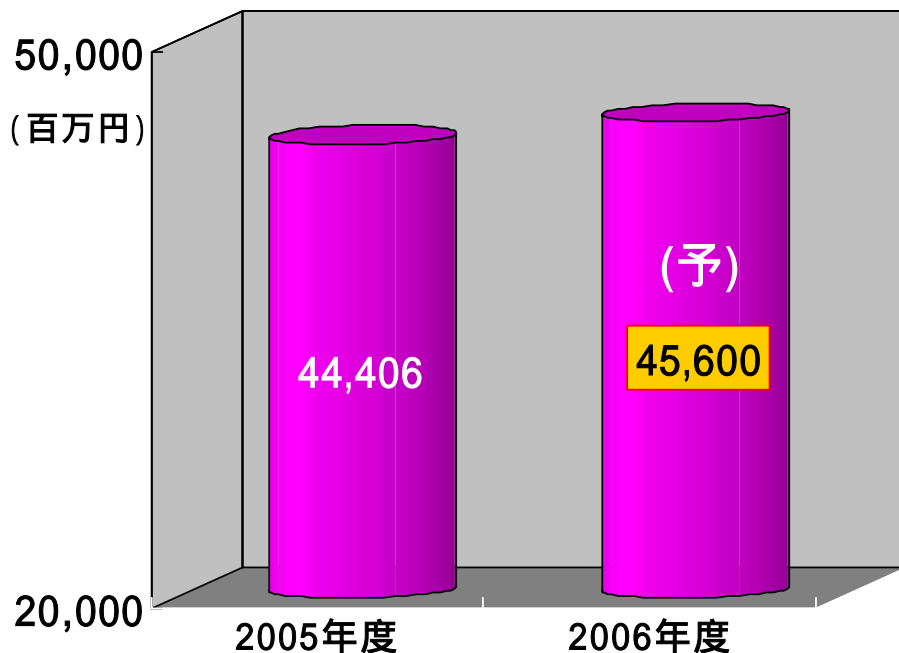


# 部門別業績見通し(連結) 医薬品

2006年度 45,600百万円

対前年度比

+ 1,194百万円(+ 2.7%)



# 医薬品売上予想の内訳

(百万円)

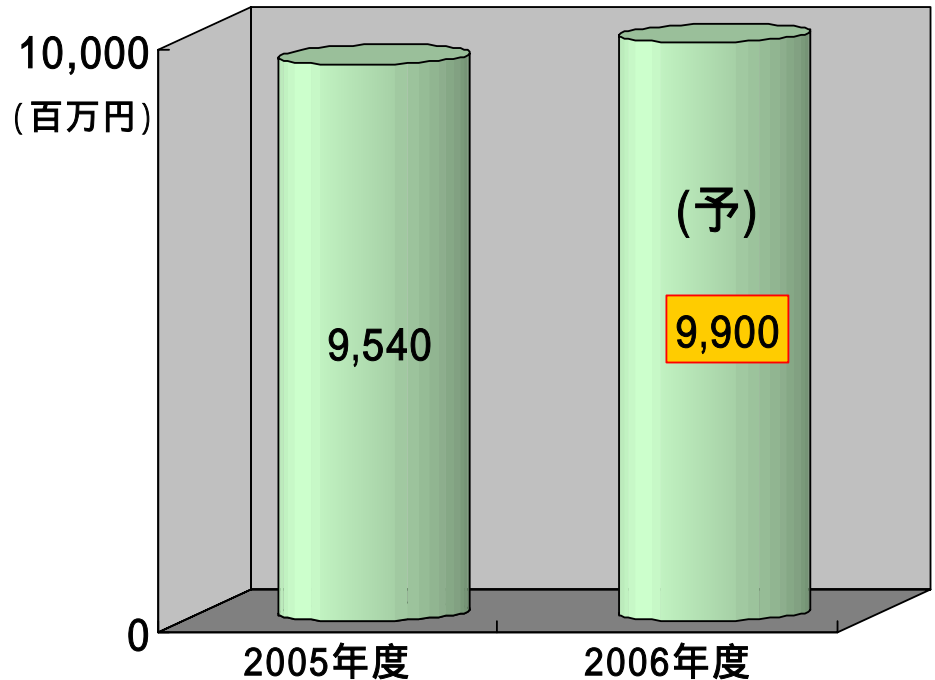
|             | 2005年度 |        | 2006年度 |        |       |       |
|-------------|--------|--------|--------|--------|-------|-------|
|             | 実績     | 売上比    | 予想     | 売上比    | 対前年度比 |       |
|             |        |        |        |        | 増減    | 増減率   |
| 医薬品         | 42,564 | 95.9%  | 43,730 | 95.8%  | 1,166 | 2.7%  |
| 工業所有権等収益    | 220    | 0.5%   | 400    | 0.9%   | 180   | 81.8% |
| フルリフロキサシン原薬 | 1,445  | 3.2%   | 1,300  | 2.9%   | 145   | 10.0% |
| 受託製造        | 177    | 0.4%   | 170    | 0.4%   | 7     | 4.0%  |
| 医薬品合計       | 44,406 | 100.0% | 45,600 | 100.0% | 1,194 | 2.7%  |

# 部門別業績見通し(連結) 食品

2006年度 9,900百万円

対前年度比

+ 360百万円(+ 3.8%)



# 食品売上予想の内訳

(百万円)

|         | 2005年度 |        | 2006年度 |        |       |       |
|---------|--------|--------|--------|--------|-------|-------|
|         | 実績     | 売上比    | 予想     | 売上比    | 対前年度比 |       |
|         |        |        |        |        | 増減    | 増減率   |
| 調味・香辛料  | 517    | 5.4%   | 500    | 5.1%   | 17    | 3.3%  |
| 品質安定保存剤 | 1,403  | 14.7%  | 1,460  | 14.7%  | 57    | 4.1%  |
| たん白製剤   | 5,595  | 58.6%  | 5,850  | 59.1%  | 255   | 4.6%  |
| 除菌・洗淨剤  | 395    | 4.2%   | 350    | 3.5%   | 45    | 11.4% |
| 小麦製品    | 165    | 1.7%   | 150    | 1.5%   | 15    | 9.1%  |
| 健康食品素材  | 896    | 9.4%   | 1,000  | 10.1%  | 104   | 11.6% |
| その他     | 569    | 6.0%   | 590    | 6.0%   | 21    | 3.7%  |
| 食品合計    | 9,540  | 100.0% | 9,900  | 100.0% | 360   | 3.8%  |

# 予想損益計算書(連結)

(百万円)

|                   | 2005年度   |        | 2006年度   |         |         |        |
|-------------------|----------|--------|----------|---------|---------|--------|
|                   | 実績       | 売上比    | 予想       | 売上比     | 対前年度比   |        |
|                   |          |        |          |         | 増減      | 増減率    |
| <b>営業収益</b>       |          |        |          |         |         |        |
| <b>売上高</b>        | 53,946   | 100.0% | 55,500   | 100.0%  | 1,554   | 2.9%   |
| (医薬品)             | (44,406) | 82.3%  | (45,600) | (82.2%) | (1,194) | (2.7%) |
| (食品)              | (9,540)  | 17.7%  | (9,900)  | (17.8%) | (360)   | (3.8%) |
| <b>営業費用</b>       | 51,291   | 95.1%  | 51,100   | 92.1%   | 191     | 0.4%   |
| <b>売上原価</b>       | 23,310   | 43.2%  | 24,400   | 44.0%   | 1,090   |        |
| <b>返品引当金戻入額</b>   | 11       | 0.0%   | -        |         |         |        |
| <b>販売費及び一般管理費</b> | 17,920   | 33.2%  | 17,900   | 32.3%   | 20      |        |
| <b>研究開発費</b>      | 10,071   | 18.7%  | 8,800    | 15.9%   | 1,271   |        |
| <b>営業利益</b>       | 2,655    | 4.9%   | 4,400    | 7.9%    | 1,745   | 65.7%  |

売上原価率：対前年度実績比 + 0.8 ポイント。

販管費：対前年度実績比 横這い。

研究開発費：委託研究費の減少。



# 予想損益計算書(連結)

(百万円)

|       | 2005年度 |      | 2006年度 |      |       |       |
|-------|--------|------|--------|------|-------|-------|
|       | 実績     |      | 予想     |      | 対前度比  |       |
|       |        | 売上比  |        | 売上比  | 増減    | 増減率   |
| 営業利益  | 2,655  | 4.9% | 4,400  | 7.9% | 1,745 | 65.7% |
| 営業外収益 | 938    | 1.8% | 800    | 1.4% | 138   | 14.7% |
| 営業外費用 | 600    | 1.1% | 500    | 0.9% | 100   | 16.7% |
| 経常利益  | 2,992  | 5.6% | 4,700  | 8.5% | 1,708 | 57.0% |
| 特別利益  | 292    | 0.5% | -      | -    | 292   | -     |
| 当期純利益 | 1,611  | 3.0% | 2,650  | 4.8% | 1,039 | 64.4% |



# 設備投資の計画 (連結)

## 設備投資及び減価償却費

(百万円)

|       | 2005年度実績 | 2006年度予想 | 増減  |
|-------|----------|----------|-----|
| 設備投資額 | 1,184    | 1,700    | 517 |
| 減価償却費 | 2,221    | 2,000    | 221 |

## 設備投資内訳

(百万円)

|           | 2005年度実績 | 2006年度予想 | 増減    |
|-----------|----------|----------|-------|
| <日本新薬>    | 973      | 1,600    | 628   |
| 生産関連      | 298      | 700      | 402   |
| 研究開発関連    | 482      | 500      | 18    |
| 一般関連      | 193      | 400      | 207   |
| 名古屋支店新築工事 | -        | (350)    | (350) |
| その他設備投資一般 | (193)    | (50)     | (143) |
| <シオエ製薬>   | 52       | 50       | 2     |
| <タジマ食品>   | 159      | 50       | 109   |
| 設備投資計     | 1,184    | 1,700    | 517   |

# 配当方針

業績連動型の配当として、連結配当性向  
30%前後の配当を行う方針ですが、  
安定配当として年間10円の配当金は  
最低限維持してまいります。



# 研究開発品目の進捗状況



# 新製品開発状況(国内)

## 申請中、フェーズ

| 開発品目                              | 申請区分       | 適応症等             |     | 開発状況 | 2004 | 2005 | 2006 | 2007年度    |
|-----------------------------------|------------|------------------|-----|------|------|------|------|-----------|
| ウレспан<br>(塩酸テハリン)<br>(自社)        | 新成分        | 過活動膀胱            |     | 申請中  | →    |      |      | 取下げ<br>予定 |
| NS - 315<br>(塩酸トラマドール)<br>(導入)    | 新投与経路      | 癌性疼痛             |     | P    | →    |      |      |           |
| NS - 126<br>(導入)                  | 新成分        | 吸入<br>ステロイド<br>剤 | 鼻 炎 | P    | →    |      |      | 申請<br>予定  |
|                                   |            |                  | 喘 息 | P    | →    |      |      |           |
| HFT - 290<br>(クイン酸フェンタニル)<br>(導入) | 新投与経路      | 癌性疼痛             |     | P-   | →    |      |      |           |
| TRK - 091<br>(塩酸トラマドールSR)<br>(導入) | 新剤型<br>新効能 | 整形外科疼痛           |     | P    | →    |      |      |           |
| NS - 11<br>(アカンプロセート)<br>(導入)     | 新成分        | アルコール依存症         |     | P    | →    |      |      |           |











# 新製品開発状況(国内)

## フェーズ

| 開発品目                        | 申請区分  | 適応症等  | 開発状況      | 2004  | 2005       | 2006   | 2007年度 |
|-----------------------------|-------|-------|-----------|---|------------|--|--------|
| NS - 8<br>(自社)              | 新成分   | 過活動膀胱 | P<br>(終了) |  |            | P<br> |        |
| NS - 101<br>(シタラピン)<br>(導入) | 新投与経路 | 髄膜癌腫症 | P<br>(終了) |  | 導入契約<br>解消 |  |        |

# 新製品開発状況(海外)

| 開発品目            | 申請区分 | 適応症                | 開発状況           | 2003   | 2004  | 2005   | 2006  | 2007年度 |
|-----------------|------|--------------------|----------------|--|---|--|---|--------|
| NM441<br>(自社)   | 新成分  | 合成抗菌剤              | US<br>P        |  |   |  | Optimer<br>    |        |
| NS-8<br>(自社)    | 新成分  | 過活動膀胱              | EU<br>P        | <br>(導出) | Apogepha<br> |  |   |        |
| HMN-214<br>(自社) | 新成分  | 固形癌<br>(経口剤)       | US<br>P<br>準備中 | <br>(導出) |   |  | Teva<br>       |        |
| NS-9<br>(自社)    | 新成分  | 肝癌<br>(転移性肝癌)      | US<br>P        |  |              |  |   |        |
| NS-220<br>(自社)  | 新成分  | 高脂血症<br>(HDL /TG ) | EU<br>P        | (導出)   |   | Roche<br> |   |        |
| NS-187<br>(自社)  | 新成分  | 慢性骨髄性<br>白血病       | US<br>P<br>準備中 |  |   | (導出)   | Innovive<br> |        |



# NM441 (プルリフロキサシン)

- キノロン系合成抗菌剤 -

## 開発段階:

国内: 発売 (明治製菓 / スオード錠) : 2002/12

海外: アンジェリーニ社 (伊)

販売承認 : 2004/09

発売 : 2004/11

欧州各国承認 : 2005/04

柳韓洋行社 (韓)

契約 : 2003/02

承認見込み : 2006年度

オプティマー社 (米)

契約 : 2004/06

P 試験 : 2006/05 ~



# NS-315 (塩酸トラマドール)

- 非麻薬性鎮痛剤 -

グリュエントール社(独)から導入(世界の約100カ国で発売済み)

**開発段階** : 癌性疼痛 : P

(追加試験準備中)

**開発形態** : ヤンセンファーマ社と共同開発

(2005/02 契約)

**用法** : 3~4回/日

**特徴** : 中等度鎮痛剤

NSAIDs < トラマドール < モルヒネ



# HFT - 290 (クエン酸フェンタニル)

## - 癌性疼痛緩和テープ剤 -

- 開発段階** : 癌性疼痛 : P 試験
- 開発形態** : 久光製薬(株)との共同開発  
(2005/04 契約)
- 用法** : 1日1回貼付
- 特徴** : 中等度～高度 癌性疼痛緩和剤  
経皮薬物送達システム

# TRK-091

## - ترامドール徐放剤 -

開発段階 : P 試験

開発形態 : 東レと共同開発

製 剤 : 1日1回投与の徐放剤

適 応 症 : 整形外科領域(慢性疼痛)

| ترامドール製剤 | 投与回数       | 適応症     |
|-----------|------------|---------|
| NS - 315  | 3 ~ 4回 / 日 | 癌性・術後疼痛 |
| TRK - 091 | 1回 / 日     | 腰痛・背部痛等 |



# NS-126

## - 吸入ステロイド剤 -

**開発段階** : 鼻炎: P 試験(投薬終了)

喘息: P a試験 終了

**開発形態** : 久光製薬と共同開発

**成分名** : 新規合成副腎皮質ステロイド

**適応症** : アレルギー性鼻炎、気管支喘息

**特徴** : 1日1回吸入(既存薬は2~3回)



# NS-8

## - 過活動膀胱治療剤 -

### 開発段階 :

国内 : P (反復)試験 : 終了

海外 : アポゲファ社(独)へ導出 : 2003/10

P (反復)試験 : 終了

P 試験 : 2005/09 ~

製 剤 : 徐放剤

用 法 : 1日2回投与

作用機序 : Ca感受性Kチャネルオープナー

PGE<sub>2</sub>遊離抑制作用

膀胱求心性神経抑制作用



# HMN-214

- 抗癌剤 -

**開発段階:** P 試験終了(米国)

テバ社(旧アイバックス)へ導出: 2004/09

P 試験準備中

**適応症:** 固形癌

(膵臓癌、肺癌、大腸癌、乳癌、前立腺癌等)

**用法:** 経口剤

**作用機序:** 細胞分裂をM期で阻害してアポトーシス誘導多剤耐性因子MDR1の発現を抑制し、耐性株にも有効



# NS-11 (アカンプロセート)

- アルコール依存症治療剤 -

開発段階: P 試験

開発会社: メルクサンテ社(仏)より導入  
欧州30ヵ国で発売済み(1989 ~ )  
米国 2005/01 発売(Forest社)

適 応 症: アルコール依存症

成 分: アセチルホモタウリネートカルシウム

剤 型: 腸溶錠

特 徴: NMDA受容体との特異的相互作用により、  
アルコールの離脱症状を軽減し、自発的  
飲酒を抑制する禁酒維持のサポート



# NS-9

- poly(I) : poly(C) のカチオンリポソーム製剤 -

開発段階 : P 試験終了

作用機序 : 癌細胞内ヌクレアーゼ活性化作用

適応症 : 肝癌(転移性肝癌)

特徴 : 人工二重鎖RNA

肝臓への集積効果の高いDDS製剤  
癌細胞特異的な作用



# NS - 220

## - 高脂血症治療剤 -

- 開発状況** : ロシュ社へ導出 : 2003/10  
P 試験 : 2004/12 ~
- 適応症** : 高脂血症 (HDL上昇剤、TG低下剤)
- 作用機序** : 選択的PPAR -アゴニスト
- 特徴** : 糖尿病に合併する高脂血症治療薬  
フィブラート剤に比べ大幅に少用量  
スタチンとの併用可能



# NS - 187

## - 慢性骨髄性白血病治療剤 -

**開発状況** : イノバイブ社(米)へ導出 : 2005/12  
P 試験準備中

**適 応 症** : 慢性骨髄性白血病

**作用機序** : Bcr-ablチロシンキナーゼ阻害  
Lynチロシンキナーゼ阻害

**特 徴** : グリベック耐性変異体にも効果

