

2014年度  
第3四半期決算  
Conference Call

2015年2月6日  
日本新薬株式会社



# 業績の状況（連結）

(百万円)

	2013年度		2014年度			
	第3四半期実績		第3四半期実績	対前年同期比		
		売上比		売上比	増減	増減率
売上高	55,813	100.0%	58,690	100.0%	2,877	5.2%
営業利益	5,425	9.7%	5,997	10.2%	572	10.5%
経常利益	5,950	10.7%	6,444	11.0%	494	8.3%
四半期純利益	3,899	7.0%	4,340	7.4%	441	11.3%



# 医薬品売上の内訳

(百万円)

	2013年度		2014年度			
	第3四半期実績		第3四半期実績		対前年同期比	
		売上比		売上比	増減	増減率
医薬品	45,012	98.5%	45,083	93.8%	70	0.2%
工業所有権等収益	40	0.1%	2,501	5.2%	2,461	6,069.0%
フルリフロキサシン原薬	518	1.1%	444	0.9%	△73	△14.2%
受託製造	137	0.3%	30	0.1%	△107	△78.2%
医薬品合計	45,709	100.0%	48,059	100.0%	2,350	5.1%

・トラマル( +1,150百万円、+138.5% )  
(がん疼痛・慢性疼痛治療剤)

・ビダーザ( +683百万円、+9.6% )  
(骨髄異形成症候群治療剤)

等の伸長

・ザルティア( +1,152百万円 )  
(前立腺肥大症に伴う排尿障害改善剤)

の寄与

・ガスロンN( △831百万円、△23.0% )  
(粘膜防御性胃炎・胃潰瘍治療剤)

・ハイペン( △733百万円、△32.4% )  
(非ステロイド性鎮痛・抗炎症剤)

等の減少

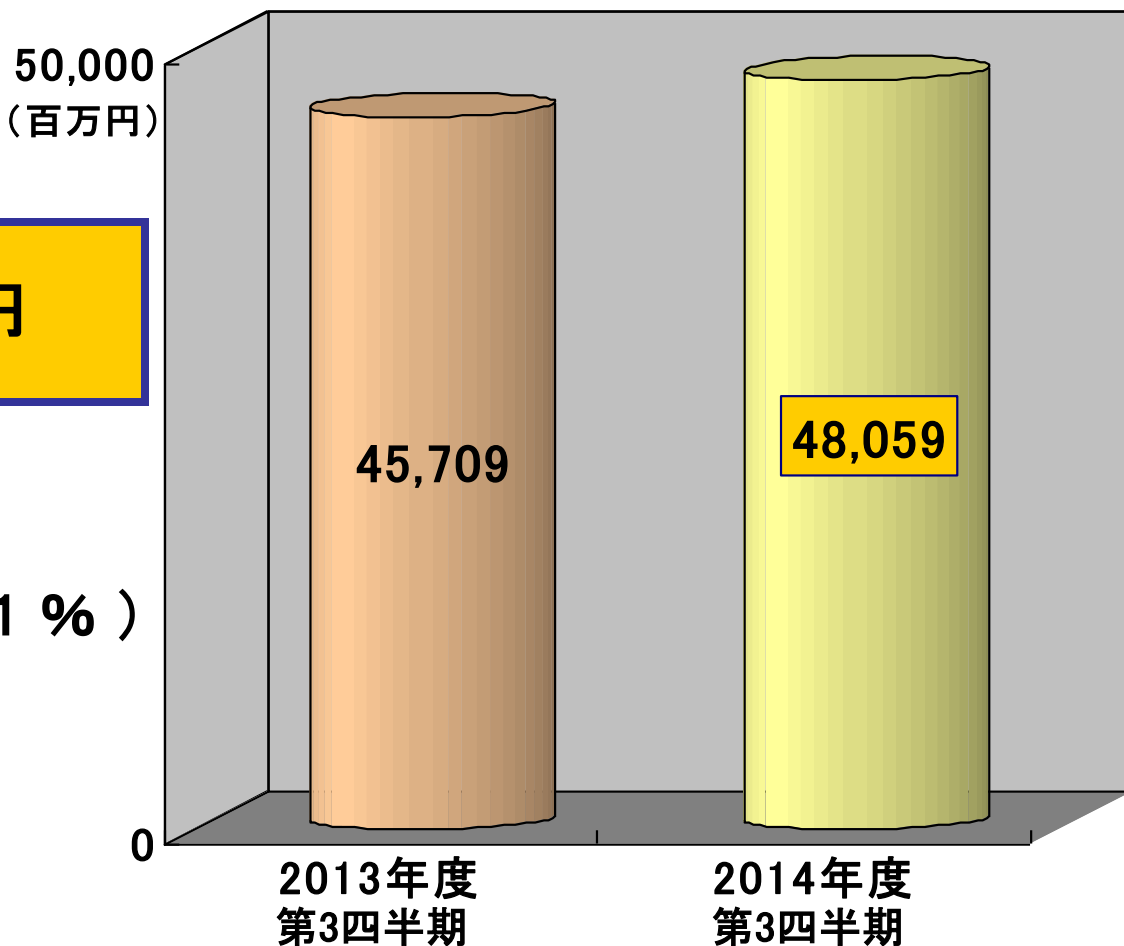


# 部門別業績推移 医薬品

実績 48,059百万円

対前年同期比

+ 2,350百万円(+ 5.1%)





# 機能食品売上の内訳

(百万円)

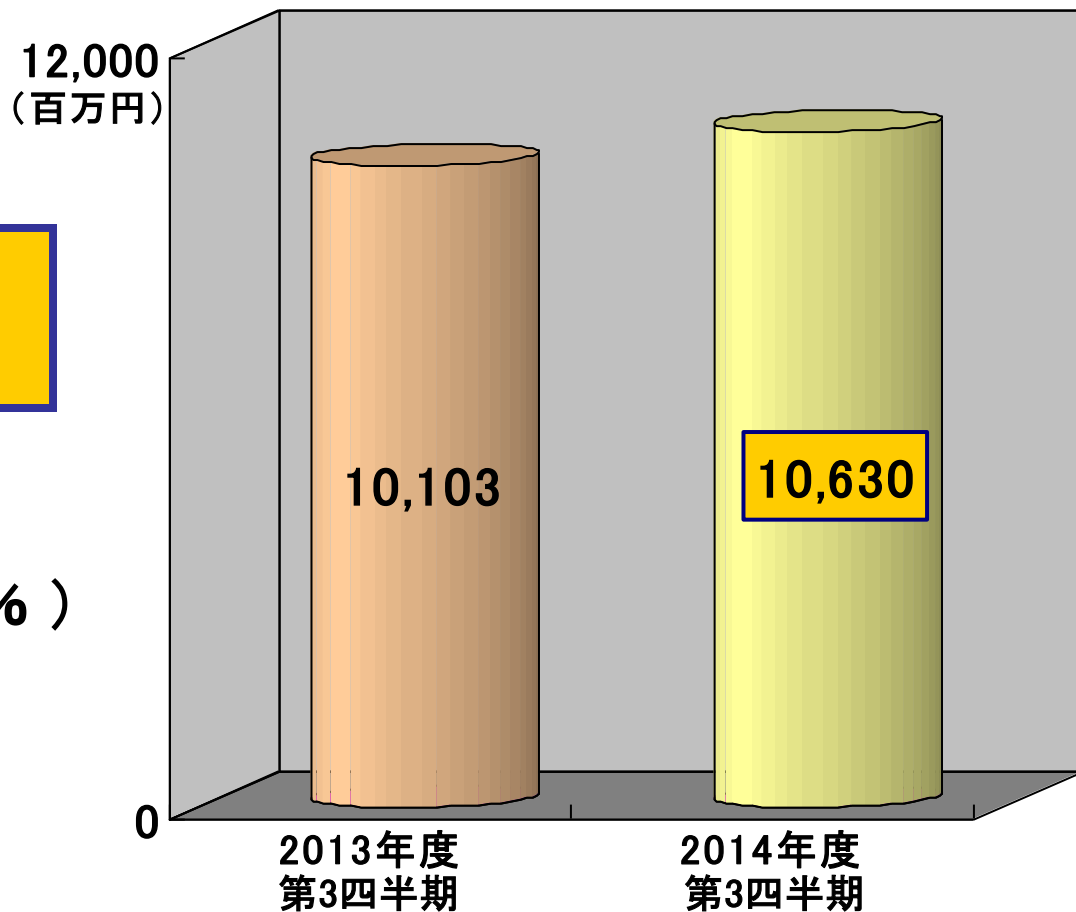
	2013年度		2014年度			
	第3四半期実績		第3四半期実績		対前年同期比	
		売上比		売上比	増減	増減率
健康食品素材	653	6.5%	539	5.1%	△ 114	△ 17.5%
品質安定保存剤	1,363	13.5%	1,464	13.8%	101	7.4%
ニュートリション素材	1,476	14.6%	1,730	16.3%	254	17.2%
たん白製剤	5,531	54.8%	5,772	54.3%	241	4.3%
その他	1,077	10.6%	1,124	10.5%	47	4.3%
機能食品合計	10,103	100.0%	10,630	100.0%	527	5.2%



# 部門別業績推移 機能食品

**実績 10,630百万円**

対前年同期比  
+ 527百万円( + 5.2% )



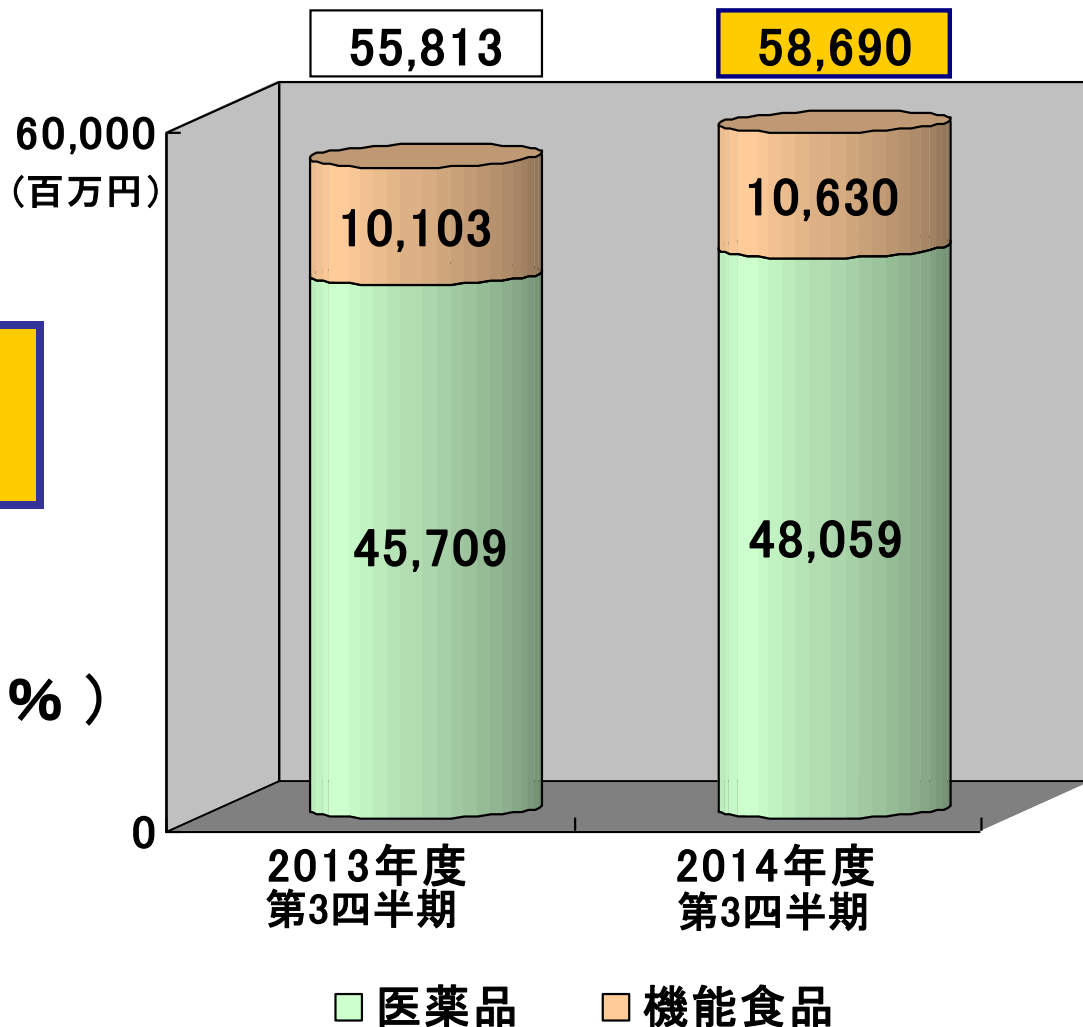


# 業績推移(連結)売上高

実績 58,690百万円

対前年同期比

+ 2,877百万円(+ 5.2%)





# 損益計算書（連結）①

(百万円)

	2013年度		2014年度			
	第3四半期実績		第3四半期実績		対前年同期比	
		売上比		売上比	増減	増減率
営業収益						
売上高	55,813	100.0%	58,690	100.0%	2,877	5.2%
(医薬品)	(45,709)	(81.9%)	(48,059)	(81.9%)	(2,350)	(5.1%)
(機能食品)	(10,103)	(18.1%)	(10,630)	(18.1%)	(527)	(5.2%)
営業費用	50,388	90.3%	52,693	89.8%	2,305	4.6%
売上原価	28,477	51.0%	30,020	51.1%	1,542	
販売費及び一般管理費	14,807	26.6%	15,948	27.2%	1,140	
研究開発費	7,102	12.7%	6,724	11.5%	△ 377	
営業利益	5,425	9.7%	5,997	10.2%	572	10.5%





# 損益計算書（連結）②

(百万円)

	2013年度		2014年度			
	第3四半期実績		第3四半期実績		対前年同期比	
		売上比		売上比	増減	増減率
営業利益	5,425	9.7%	5,997	10.2%	572	10.5%
営業外収益	880	1.6%	831	1.4%	△ 49	△5.6%
営業外費用	355	0.6%	383	0.6%	28	8.1%
経常利益	5,950	10.7%	6,444	11.0%	494	8.3%
法人税等	2,051	3.7%	2,103	3.6%	52	2.6%
四半期純利益	3,899	7.0%	4,340	7.4%	441	11.3%



# 財政状況（連結）

（百万円）

	2013年度	2014年度			2013年度	2014年度	
	期末実績	第3四半期実績	増減		期末実績	第3四半期実績	増減
資産の部	118,188	123,501	5,312	負債の部	25,002	26,136	1,134
（流動資産）	74,683	77,116	2,432	（流動負債）	15,257	15,887	629
（固定資産）	43,504	46,385	2,880	（固定負債）	9,744	10,249	504
				純資産の部	93,186	97,365	4,178
合計	118,188	123,501	5,312	合計	118,188	123,501	5,312

＝増加＝

資産の部 : たな卸資産、受取手形及び売掛金  
現金及び預金、投資その他の資産

負債の部 : 支払手形及び買掛金、繰延税金負債

純資産の部 : 利益剰余金、その他有価証券評価差額金

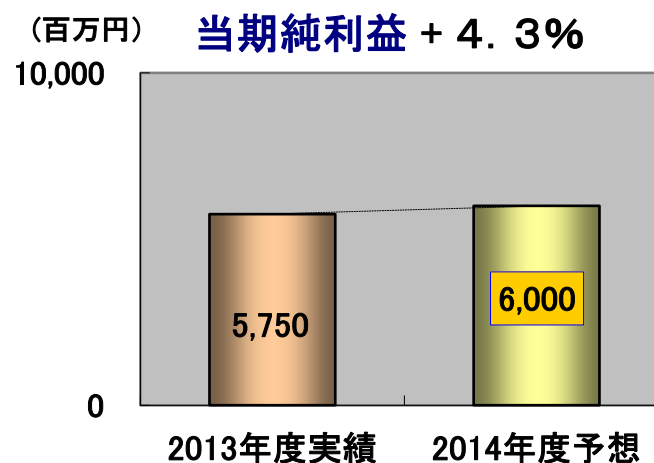
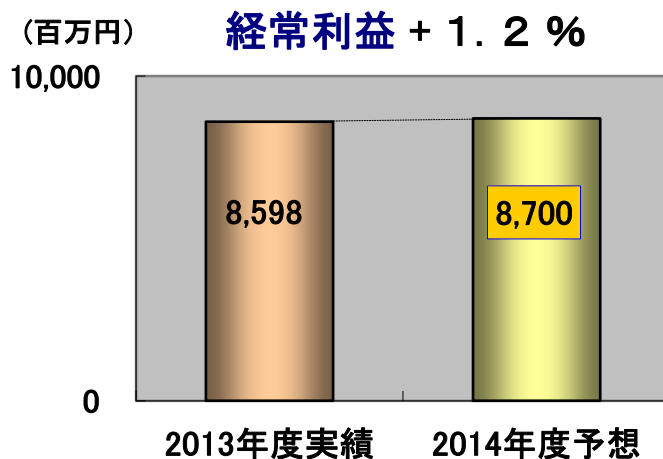
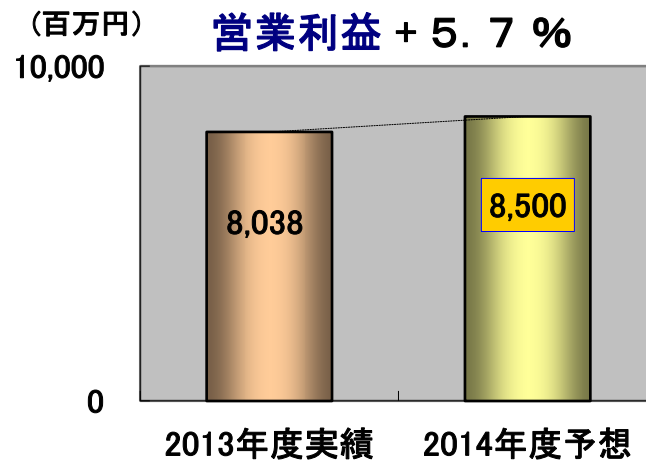
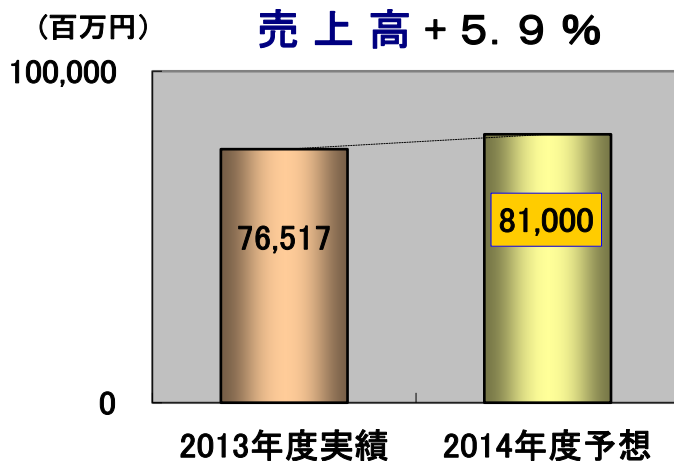
＝減少＝

有価証券、無形固定資産

賞与引当金、未払法人税等、退職給付に係る負債



# 通期業績予想(連結)



# 研究開発品目の進捗状況



# 新製品開発状況(国内)

開発品目	申請区分	適応症等	開発段階	2012	2013	2014	2015年度
ACT-064992 (マシテンタン) (導入)	新成分	肺動脈性肺高血圧症	申請中	PⅢ	→	申請	
NS-24 (トラマドール塩酸塩) (導入)	新剤型	がん疼痛 慢性疼痛	申請中	PⅢ	→	申請	
GA101 (オビヌツズマブ) (導入)	新成分	低悪性度・中高悪性度 非ホジキンリンパ腫	PⅢ	PⅢ	→		
NS-304 (セレキシパグ) (自社)	新成分	肺動脈性肺高血圧症	PⅡ	PⅡ	→		申請
		慢性血栓塞栓性 肺高血圧症	PⅡ	PⅡ	→		
		閉塞性動脈硬化症	PⅡ		PⅡ	→	



# 新製品開発状況(国内)

開発品目	申請区分	適応症等	開発段階	2012	2013	2014	2015年度
NS-141 (自社)	新成分	皮膚疾患に伴うそう痒	P II	P II			
NS-986 (導入)	新成分	夜間頻尿	P II		P II		



# 新製品開発状況(海外)

開発品目	申請区分	適応症等	開発段階	2012	2013	2014	2015年度
NS-304 (セレキシパグ) (自社)	新成分	肺動脈性肺高血圧症	US/EU 申請中	Actelion社 PⅢ		申請	
プルリフキサシ (自社)	新成分	合成抗菌剤	中国 PⅢ	Lee's Pharma社	PⅢ		申請
NS-018 (自社)	新成分	骨髓線維症	US PⅠ/Ⅱ	PⅠ/Ⅱ			

## 将来見通しに関する注意事項

- ▶ 本発表において提供される資料ならびに情報は、いわゆる「見通し情報」を含みます。これらの文書は、現在における見込み、予測、リスクを伴う想定、実質的にこれらの文書とは異なる現実的な結論、結果を招きえる不確実性に基づくものです。
- ▶ それらリスクや不確実性には、一般的な業界ならびに市場の状況、金利、貨幣為替変動といった一般的な国内および国際的な経済状況が含まれます。リスクや不確実性は、特に製品に関連した見通し情報に存在します。製品のリスク、不確実性には、技術的進歩、特許の競合他社による獲得、臨床試験の完了ならびに中止、製品の安全性ならびに効果に関するクレームや懸念、規制機関からの承認取得、国内外の社会保障制度関連改革、健康管理コスト抑制への傾向、国内外の事業に影響を与える政府の法規制、新製品開発に付随する課題などが含まれますが、これらに限定されるものではありません。
- ▶ また、承認済み製品に関しては、製造およびマーケティングのリスクがあり、需要を満たす製造能力を欠く状況、原材料の入手困難、他社との競合などが含まれますが、これに限定されるものではありません。
- ▶ 新しい情報、将来の出来事もしくはその他の事項より、見通し情報に更新もしくは改正が望ましい場合であっても、それを行う意図を有するものではなく、義務を負うものではありません。